



تسجيل الدخول إلى بوابة الطالب

قم بتسجيل الدخول إلى بوابة الطالب على الموقع الإلكتروني [.https://studentportal.scsa.wa.edu.au](https://studentportal.scsa.wa.edu.au)

أدخل رقم الطالب في WA الخاص بك، والذي ستجده في تقرير/تقاريرك المدرسية. وقد يكون موجوداً أيضاً على SmartRider الخاص بك.

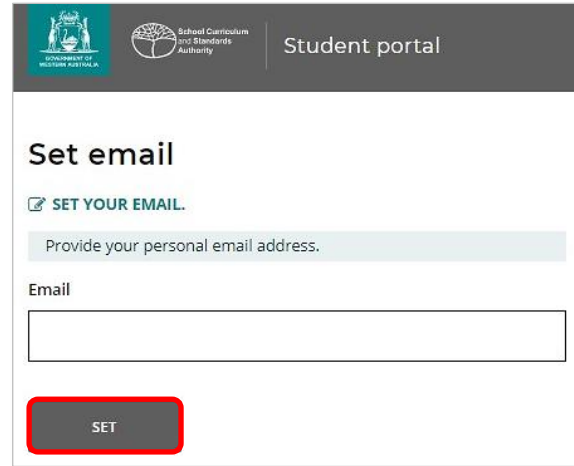
كلمة السرّ الخاصة بك هي مزيج من اسم عائلتك وتاريخ ميلادك – **Nnddmmyyyy**:

- **Nn** = أول حرفين من اسم عائلتك: الأول كحرف كبير (A-Z) (capital letter) والثاني كحرف صغير (a-z)، باستثناء أي علامات ترقيم أو مسافات
- **ddmmyyyy** = تاريخ ميلادك على شكل يوم شهر سنة.

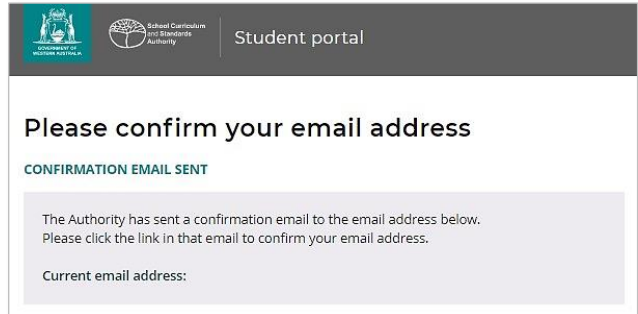
حدّد خانة الاختيار (المُظلمة أعلاه) لإظهار أنك قد قرأت وفهمت شروط الاستخدام وانقر على زر تسجيل الدخول (المُظلم أعلاه) للدخول إلى بوابة الطالب.

قم بإعداد عنوان بريدك الإلكتروني الشخصي عند تسجيل الدخول للمرة الأولى، سيطلب منك إدخال عنوان بريدك الإلكتروني الشخصي. اختر عنوان بريد إلكتروني تستخدمه بشكل متكرر وانقر على زر إعداد (المُظلل أدناه).

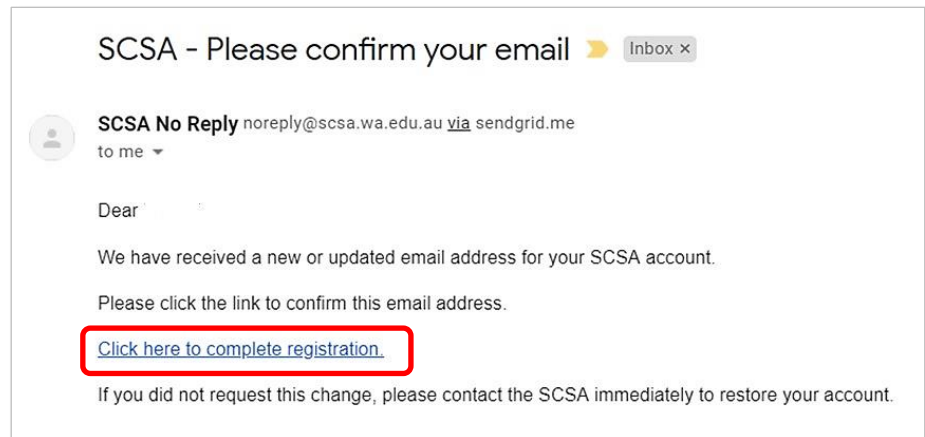
ملاحظة: يجب أن تستخدم عنوان بريد إلكتروني شخصي حتى تتمكن من الوصول إلى بوابة الطالب بعد مغادرتك المدرسة وانتهاء صلاحية عنوان البريد الإلكتروني التابع لمدرستك.



سيتم إرسال بريد إلكتروني لتأكيد عنوان بريدك الإلكتروني إلى هذا العنوان.



اذهب إلى حساب بريدك الإلكتروني الشخصي وانقر على الرابط في البريد الإلكتروني الذي أرسلته لك الهيئة (المثال المُظلل أدناه) لتأكيد عنوان بريدك الإلكتروني وإكمال التسجيل.



قم بإعداد كلمة السرّ الجديدة
بعد تأكيد عنوان بريدك الإلكتروني، سيطلب منك إعادة تعيين كلمة السرّ الخاصة بك.

يجب أن تحتوي كلمة السرّ الجديدة على ثمانية أحرف على الأقل، مع رقم واحد على الأقل (0-9)، وحرف كبير واحد (capital letter) على الأقل (A-Z) وحرف صغير واحد على الأقل (a-z). اختر كلمة سرّ جديدة يسهل تذكرها واحتفظ بها في مكان آمن.

أعد إدخال كلمة السرّ الجديدة لتأكيدھا. انقر فوق زر إعادة التعيين (المُظلل أدناه) لإعادة تعيين كلمة سرّ جديدة.

University of Western Australia | School Curriculum and Standards Authority | Student portal

Reset password

RESET YOUR PASSWORD.

Password strength requirements:

- Minimum length 8 characters
- At least one digit (0-9)
- At least one capital (A-Z)
- At least one lower case (a-z)

Password

Confirm password

RESET

أكمل تصريح الطالب والأذونات الخاصة بك.

بعد قيامك بإعداد كلمة السرّ الجديدة، سيتم أخذك إلى صفحة **Student Declaration and Permissions** (إعلان الطالب والأذونات)، والتي تتضمن معلومات حول الامتثال لمتطلبات وقواعد WACE على النحو المنصوص عليه في كتيب المعلومات عن السنة الدراسية 12 ومعرفتك بالقيود المفروضة على الأهلية للتسجيل في دورات EAL/D.

حدّد خانة الاختيار (المُظلمة أدناه) لتأكيد أنك قد قرأت وفهمت المعلومات ومن ثم انقر على زر إرسال (المُظلل أدناه).

I declare that I have read and understand the information above

⚠ This Student Declaration and Permission needs to be completed by Thursday, 18 June 2020

LOGOUT

SUBMIT

سوف تطلب الهيئة أيضاً الإذن لاستخدام نتائجك (في حال فوزك بجائزة)، وغيرها من الأعمال المدرسية (من دون التعريف عن هويتك) في الاتصالات الإعلامية.

انقر فوق **نعم** أو **لا** (المُظلمة أدناه) لكل عبارة.

بعد الرد على كل عبارة، انقر فوق زر إرسال (المُظلم أدناه) للدخول إلى بوابة الطالب.

Student to complete
Please click on the appropriate response to indicate your answer. You must answer each question.

I give permission for

(a) my name to be published in the media should I win a School Curriculum and Standards Authority award.	<input type="checkbox"/> YES <input type="checkbox"/> NO
(b) the Authority to use my school work produced during 2020. (no names used)	<input type="checkbox"/> YES <input type="checkbox"/> NO
(c) the Authority to use my ATAR written and practical examination responses. (no names used)	<input type="checkbox"/> YES <input type="checkbox"/> NO
I have discussed my responses to the above questions with my parents/guardians or I am 18 years of age or over.	<input type="checkbox"/> YES <input type="checkbox"/> NO

▲ Once you have submitted your responses, you will be unable to make changes online. If you need to make any changes to your responses at a later date, you will need to contact the Authority.

[LOGOUT](#) [SUBMIT](#)

ملاحظة: في المرة القادمة التي تقوم فيها بتسجيل الدخول إلى بوابة الطالب، ستحتاج فقط إلى إدخال رقم الطالب في **WA** الخاص بك و كلمة السر الجديدة.