



ਵਿਦਿਆਰਥੀ ਪੋਰਟਲ ਵਿੱਚ ਲੋਗ ਇਨ ਕਰੋ

ਵਿਦਿਆਰਥੀ ਪੋਰਟਲ ਵਿੱਚ ਇੱਥੇ ਲੋਗ ਇਨ ਕਰੋ <https://studentportal.scsa.wa.edu.au>

ਆਪਣਾ **WA ਵਿਦਿਆਰਥੀ ਨੰਬਰ** ਦਰਜ ਕਰੋ ਜੋ ਕਿ ਤੁਸੀਂ ਆਪਣੀ ਸਕੂਲ ਰਿਪੋਰਟ/ਟਾਂ ਉਪਰ ਲੱਭ ਸਕੋਗੇ। ਇਹ ਤੁਹਾਡੇ ਸਮਾਰਟ ਰਾਈਡਰ ਉਪਰ ਵੀ ਹੋ ਸਕਦਾ ਹੈ।

ਤੁਹਾਡਾ ਪਾਸਵਰਡ ਤੁਹਾਡੇ ਪਰਿਵਾਰਕ ਨਾਮ ਅਤੇ ਜਨਮ ਦੀ ਤਰੀਕ ਦਾ ਸੁਮੇਲ ਹੈ – **Nnddmmyyyy**:

- **Nn** = ਤੁਹਾਡੇ ਪਰਿਵਾਰਕ ਨਾਮ ਦੇ ਪਹਿਲੇ ਦੋ ਅੱਖਰ: ਪਹਿਲਾ ਅੰਗਰੇਜ਼ੀ ਦਾ ਵੱਡਾ ਅੱਖਰ (A-Z) ਅਤੇ ਦੂਸਰਾ ਅੰਗਰੇਜ਼ੀ ਦਾ ਛੋਟਾ ਅੱਖਰ (a-z), ਬਿਨਾਂ ਕਿਸੇ ਵਿਰਾਮ ਜਾਂ ਖਾਲੀ ਥਾਂ ਦੇ
- **ddmmyyyy** = ਤੁਹਾਡੀ ਜਨਮ ਦੀ ਤਰੀਕ ਦਿਨ ਮਹੀਨਾ ਅਤੇ ਸਾਲ ਦੇ ਰੂਪ ਵਿੱਚ।

ਚੈਕ ਬਾਕਸ ਨੂੰ ਟਿੱਕ ਕਰੋ (ਉਪਰ ਚਮਕਾਇਆ ਗਿਆ ਹੈ) ਇਹ ਦਰਸਾਉਣ ਲਈ ਕਿ ਤੁਸੀਂ ਵਰਤਣ ਦੀਆਂ ਸ਼ਰਤਾਂ ਪੜ੍ਹ ਅਤੇ ਸਮਝ ਲਈਆਂ ਹਨ ਅਤੇ ਵਿਦਿਆਰਥੀ ਪੋਰਟਲ ਵਿੱਚ ਜਾਣ ਲਈ **Login** ਬਟਨ (ਉਪਰ ਚਮਕਾਇਆ ਗਿਆ ਹੈ) ਉਪਰ ਕਲਿੱਕ ਕਰੋ।

Login

WA student number

Username

Password

.....

I have read and understand the [terms of use](#)

LOGIN **CANCEL**

Login instructions for first-time users

Enter your WA student number.

Your initial password is a combination of your family name and date of birth — **Nnddmmyyyy**:

- **Nn** = the first two letters of your family name: the first as a capital letter (A-Z) and the second as a lower case letter (a-z), excluding any punctuation or spaces.
- **ddmmyyyy** = your date of birth in day month year format.

For example, Ms Smith, born on 5 October 2004, would be **Sm05102004**. Mr O'Pearson, born on 18 March 2002, would be **Op18032002**.

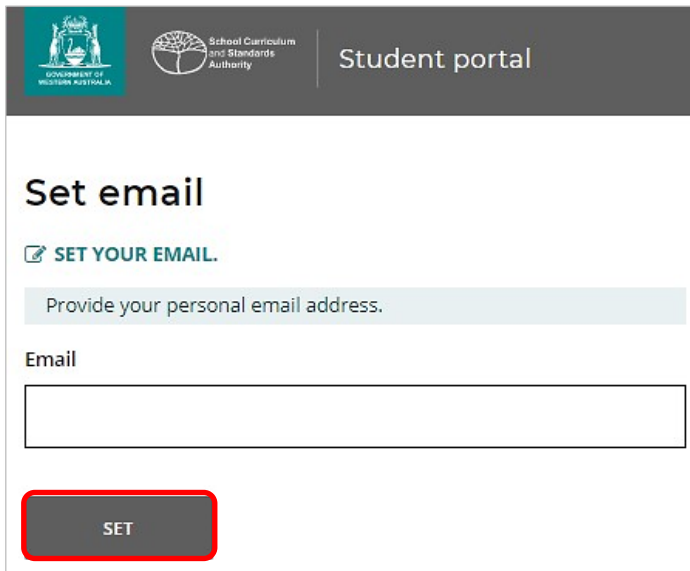
If your family name has fewer than two letters, or you do not have a family name, then use **Ab**. For example, Ms U, born on 26 June 2003, would be **Ab26062003**.

[Forgot your password?](#)

ਆਪਣਾ ਨਿੱਜੀ ਈਮੇਲ ਐਡਰੈਸ ਬਣਾਓ

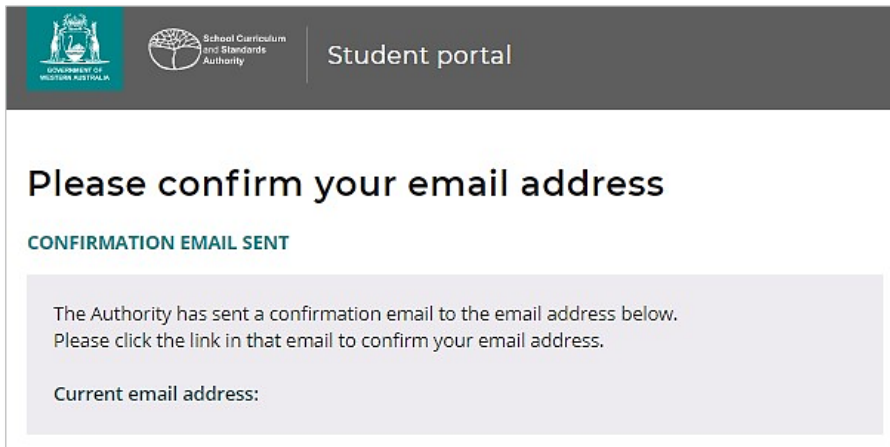
ਜਦੋਂ ਤੁਸੀਂ ਪਹਿਲੀ ਵਾਰ ਲੋਗ ਇਨ ਕਰ ਰਹੇ ਹੋ, ਤੁਹਾਨੂੰ ਆਪਣਾ ਨਿੱਜੀ ਈਮੇਲ ਐਡਰੈਸ ਦਰਜ ਕਰਨ ਲਈ ਕਿਹਾ ਜਾਵੇਗਾ। ਉਹ ਨਿੱਜੀ ਈਮੇਲ ਐਡਰੈਸ ਚੁਣੋ ਜੋ ਤੁਸੀਂ ਆਮ ਤੌਰ ਤੇ ਵਰਤਦੇ ਹੋ ਅਤੇ **Set** ਬਟਨ (ਉਪਰ ਚਮਕਾਇਆ ਗਿਆ ਹੈ) ਉਪਰ ਕਲਿੱਕ ਕਰੋ।

ਨੋਟ: ਤੁਹਾਨੂੰ ਨਿੱਜੀ ਈਮੇਲ ਐਡਰੈਸ ਵਰਤਣ ਦੀ ਲੋੜ ਹੈ ਤਾਂ ਜੋ ਤੁਸੀਂ ਵਿਦਿਆਰਥੀ ਪੋਰਟਲ ਨੂੰ ਸਕੂਲ ਛੱਡਣ ਤੋਂ ਬਾਅਦ ਅਤੇ ਜਦੋਂ ਤੁਹਾਡਾ ਸਕੂਲ ਵਾਲਾ ਈਮੇਲ ਐਡਰੈਸ ਖਤਮ ਹੋ ਚੁੱਕਾ ਹੈ, ਤਾਂ ਵੀ ਵਰਤ ਸਕੋ।



The screenshot shows the 'Set email' page in the Student portal. At the top, there are logos for the Government of Western Australia and the School Curriculum and Standards Authority, along with the text 'Student portal'. The main heading is 'Set email'. Below it, there is a blue link 'SET YOUR EMAIL.' with a pencil icon. A light blue box contains the instruction 'Provide your personal email address.' Below this is a text input field labeled 'Email'. At the bottom, there is a red-bordered button labeled 'SET'.

ਪੁਸ਼ਟੀ ਕਰਨ ਵਾਲੀ ਇਕ ਈਮੇਲ ਤੁਹਾਡੇ ਈਮੇਲ ਐਡਰੈਸ ਉੱਤੇ ਭੇਜੀ ਜਾਵੇਗੀ।



The screenshot shows the 'Please confirm your email address' page in the Student portal. At the top, there are logos for the Government of Western Australia and the School Curriculum and Standards Authority, along with the text 'Student portal'. The main heading is 'Please confirm your email address'. Below it, there is a blue link 'CONFIRMATION EMAIL SENT'. A light blue box contains the text: 'The Authority has sent a confirmation email to the email address below. Please click the link in that email to confirm your email address.' Below this, there is a text input field labeled 'Current email address:'.

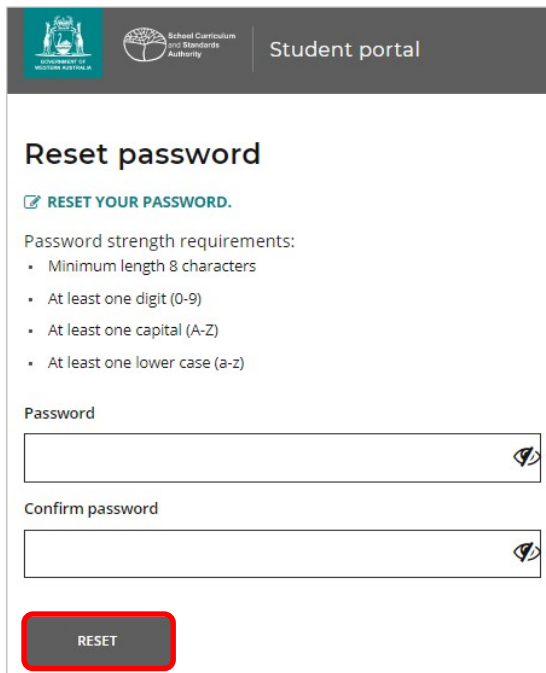
ਆਪਣੇ ਈਮੇਲ ਐਡਰੈਸ ਦੀ ਪੁਸ਼ਟੀ ਕਰਨ ਅਤੇ ਆਪਣੀ ਰਜਿਸਟ੍ਰੇਸ਼ਨ ਨੂੰ ਪੂਰਾ ਕਰਨ ਲਈ, ਆਪਣੇ ਨਿੱਜੀ ਈਮੇਲ ਦੇ ਖਾਤੇ ਵਿੱਚ ਜਾਓ ਅਤੇ ਅਧਿਕਾਰੀਆਂ ਵੱਲੋਂ ਭੇਜੀ ਗਈ ਈਮੇਲ ਵਿੱਚਲੇ ਲਿੰਕ ਉਪਰ ਕਲਿੱਕ ਕਰੋ (ਉਦਾਹਰਣ ਹੇਠਾਂ ਚਮਕਾਈ ਗਈ ਹੈ)।

ਆਪਣਾ ਨਵਾਂ ਪਾਸਵਰਡ ਬਣਾਓ

ਜਦੋਂ ਤੁਸੀਂ ਆਪਣੇ ਈਮੇਲ ਐਡਰੈਸ ਦੀ ਪੁਸ਼ਟੀ ਕਰ ਲਈ, ਉਦੋਂ ਤੁਹਾਨੂੰ ਆਪਣੇ ਪਾਸਵਰਡ ਨੂੰ ਦੇਬਾਰਾ ਬਨਾਉਣ ਲਈ ਕਿਹਾ ਜਾਵੇਗਾ।

ਤੁਹਾਡੇ ਨਵੇਂ ਪਾਸਵਰਡ ਦੇ ਵਿੱਚ ਘੱਟੋ ਘੱਟ 8 ਅੱਖਰ, ਘੱਟੋ ਘੱਟ ਇੱਕ ਅੰਕ (0-9), ਘੱਟੋ ਘੱਟ ਇੱਕ ਵੱਡਾ ਅੱਖਰ (A-Z) ਅਤੇ ਘੱਟੋ ਘੱਟ ਇੱਕ ਛੋਟਾ ਅੱਖਰ (a-z) ਹੋਣਾ ਜ਼ਰੂਰੀ ਹੈ। ਇੱਕ ਨਵਾਂ ਪਾਸਵਰਡ ਚੁਣੋ ਜੋ ਕਿ ਸੌਖੀ ਤਰ੍ਹਾਂ ਯਾਦ ਰੱਖਿਆ ਜਾ ਸਕੇ ਅਤੇ ਇਸ ਨੂੰ ਸੁਰੱਖਿਅਤ ਜਗ੍ਹਾ ਉੱਪਰ ਰੱਖੋ।

ਆਪਣੇ ਨਵੇਂ ਪਾਸਵਰਡ ਨੂੰ ਦੇਬਾਰਾ ਦਰਜ ਕਰੋ ਅਤੇ ਪੁਸ਼ਟੀ ਕਰੋ। ਆਪਣੇ ਨਵੇਂ ਪਾਸਵਰਡ ਨੂੰ ਦੇਬਾਰਾ ਬਨਾਉਣ ਲਈ **Reset** ਬਟਨ (ਉੱਪਰ ਚਮਕਾਇਆ ਗਿਆ ਹੈ) ਉੱਪਰ ਕਲਿੱਕ ਕਰੋ।



Reset password

RESET YOUR PASSWORD.

Password strength requirements:

- Minimum length 8 characters
- At least one digit (0-9)
- At least one capital (A-Z)
- At least one lower case (a-z)

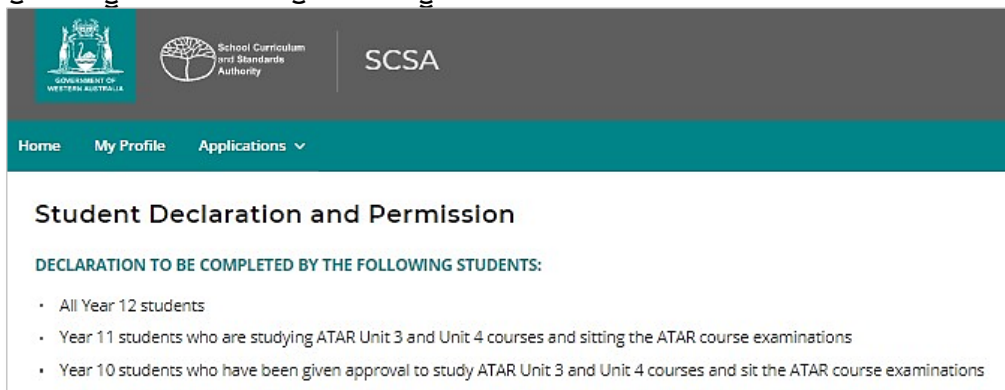
Password

Confirm password

RESET

ਆਪਣੇ ਵਿਦਿਆਰਥੀ ਐਲਾਨਨਾਮੇ ਅਤੇ ਮਨਜ਼ੂਰੀਆਂ ਨੂੰ ਪੂਰਾ ਕਰੋ

ਤੁਹਾਡੇ ਦੁਆਰਾ ਆਪਣਾ ਨਵਾਂ ਪਾਸਵਰਡ ਬਣਾ ਲੈਣ ਤੋਂ ਬਾਅਦ, ਤੁਹਾਨੂੰ ਵਿਦਿਆਰਥੀ ਐਲਾਨਨਾਮਾ ਅਤੇ ਮਨਜ਼ੂਰੀਆਂ ਵਾਲੇ ਸਫੇ ਉੱਪਰ ਲਿਜਾਇਆ ਜਾਵੇਗਾ, ਜਿਸ ਵਿੱਚ WACE ਦੀਆਂ ਜ਼ਰੂਰਤਾਂ ਅਤੇ ਨਿਯਮਾਂ ਦੀ ਪਾਲਣਾ ਬਾਰੇ ਜਾਣਕਾਰੀ ਸ਼ਾਮਲ ਹੈ ਜੋ ਕਿ 12 ਵੀਂ ਜਮਾਤ ਦੀ ਜਾਣਕਾਰੀ ਵਾਲੀ ਕਿਤਾਬ ਵਿੱਚ ਦਿੱਤੀ ਗਈ ਹੈ ਅਤੇ EAL/D ਕੋਰਸਾਂ ਵਿੱਚ ਦਾਖਲਾ ਲੈਣ ਦੀ ਯੋਗਤਾ ਉੱਪਰ ਲਾਗੂ ਪਾਬੰਦੀਆਂ ਬਾਰੇ ਤੁਹਾਡੀ ਜਾਗਰੂਕਤਾ ਸ਼ਾਮਲ ਹੈ।



Student Declaration and Permission

DECLARATION TO BE COMPLETED BY THE FOLLOWING STUDENTS:

- All Year 12 students
- Year 11 students who are studying ATAR Unit 3 and Unit 4 courses and sitting the ATAR course examinations
- Year 10 students who have been given approval to study ATAR Unit 3 and Unit 4 courses and sit the ATAR course examinations

ਇਹ ਪੁਸ਼ਟੀ ਕਰਨ ਲਈ ਕਿ ਤੁਸੀਂ ਜਾਣਕਾਰੀ ਪੜ੍ਹ ਅਤੇ ਸਮਝ ਲਈ ਹੈ ਚੈਕ ਬਾਕਸ ਉਪਰ ਕਲਿੱਕ ਕਰੋ (ਹੇਠਾਂ ਚਮਕਾਇਆ ਗਿਆ ਹੈ), ਅਤੇ ਫਿਰ **Submit** ਬਟਨ (ਹੇਠਾਂ ਚਮਕਾਇਆ ਗਿਆ ਹੈ) ਉਪਰ ਕਲਿੱਕ ਕਰੋ।

I declare that I have read and understand the information above

▲ This Student Declaration and Permission needs to be completed by Thursday, 18 June 2020

LOGOUT SUBMIT

ਤੁਹਾਡੇ ਨਤੀਜਿਆਂ ਨੂੰ ਵਰਤਣ (ਜੇ ਤੁਸੀਂ ਕੋਈ ਇਨਾਮ ਜਿੱਤਦੇ ਹੋ), ਅਤੇ

ਸਕੂਲ ਦੇ ਹੋਰ ਕੰਮਾਂ (ਬਿਨਾਂ ਪਛਾਣਿਆਂ ਕਿ ਤੁਸੀਂ ਕੌਣ ਹੋ) ਬਾਰੇ ਮੀਡੀਆ ਨਾਲ ਸੰਚਾਰ ਕਰਨ ਲਈ ਵੀ ਅਧਿਕਾਰੀ ਤੁਹਾਡੇ ਕੋਲੋਂ ਆਗਿਆ ਮੰਗਣਗੇ।

ਹਰੇਕ ਬਿਆਨ ਵਾਸਤੇ ਇਹਨਾਂ ਵਿੱਚੋਂ ਹਾਂ ਜਾਂ ਨਾਂਹ ਵਿੱਚੋਂ ਇਕ ਉਪਰ ਕਲਿੱਕ ਕਰੋ (ਹੇਠਾਂ ਚਮਕਾਇਆ ਗਿਆ ਹੈ) ।

ਜਦੋਂ ਤੁਸੀਂ ਹਰੇਕ ਬਿਆਨ ਦਾ ਜਵਾਬ ਦੇ ਦਿੱਤਾ, ਵਿਦਿਆਰਥੀ ਪੋਰਟਲ ਦੇ ਵਿੱਚ ਜਾਣ ਲਈ **Submit** ਬਟਨ (ਹੇਠਾਂ ਚਮਕਾਇਆ ਗਿਆ ਹੈ) ਉਪਰ ਕਲਿੱਕ ਕਰੋ।

Student to complete
Please click on the appropriate response to indicate your answer. You must answer each question.

I give permission for

(a) my name to be published in the media should I win a School Curriculum and Standards Authority award.	<input type="checkbox"/> YES <input type="checkbox"/> NO
(b) the Authority to use my school work produced during 2020. (no names used)	<input type="checkbox"/> YES <input type="checkbox"/> NO
(c) the Authority to use my ATAR written and practical examination responses. (no names used)	<input type="checkbox"/> YES <input type="checkbox"/> NO
I have discussed my responses to the above questions with my parents/guardians or I am 18 years of age or over.	<input type="checkbox"/> YES <input type="checkbox"/> NO

▲ Once you have submitted your responses, you will be unable to make changes online. If you need to make any changes to your responses at a later date, you will need to contact the Authority.

LOGOUT SUBMIT

ਨੋਟ: ਅਗਲੀ ਵਾਰ ਵਿਦਿਆਰਥੀ ਪੋਰਟਲ ਦੇ ਵਿੱਚ ਲੌਗ ਇਨ ਕਰਨ ਸਮੇਂ, ਤੁਹਾਨੂੰ ਸਿਰਫ ਤੁਹਾਡਾ **WA ਵਿਦਿਆਰਥੀ ਨੰਬਰ** ਅਤੇ ਤੁਹਾਡਾ **ਨਵਾਂ ਪਾਸਵਰਡ** ਦਰਜ ਕਰਨਾ ਹੋਵੇਗਾ।